



Resultados

Questionário 88654

Número de registros nesta consulta:	21
Total de registros no questionário:	21
Porcentagem do total:	100.00%





Sumário dos campos para Questão 1(1)

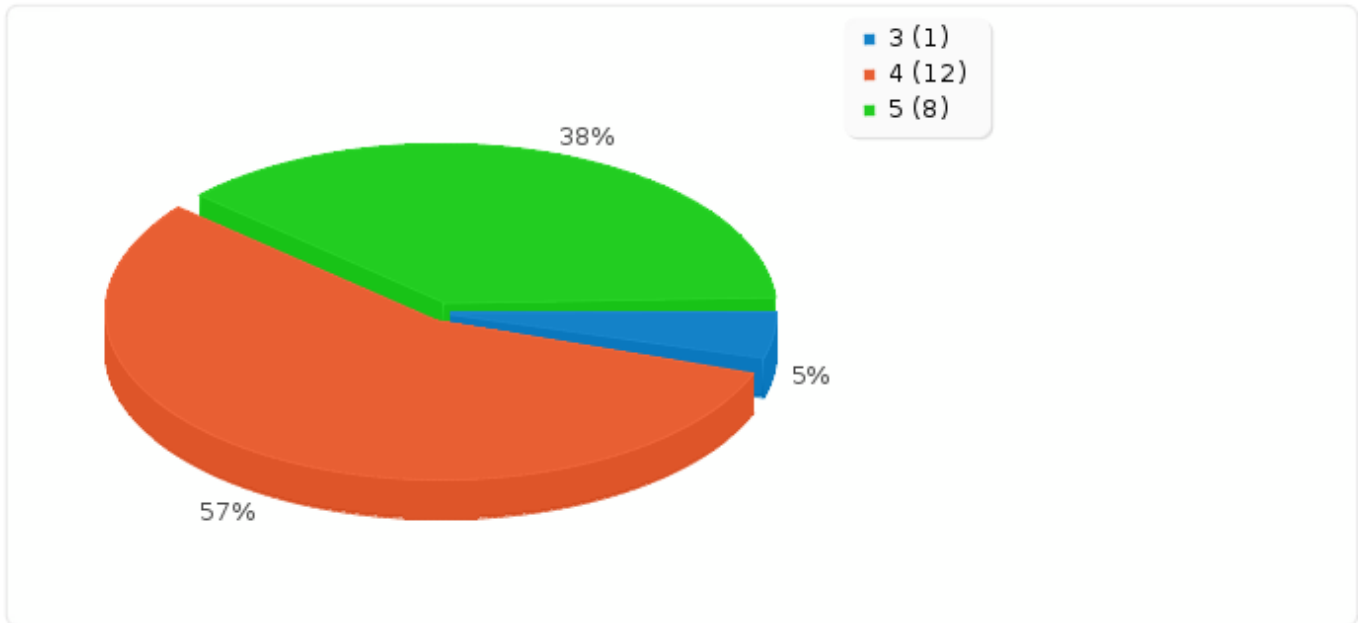
Avalie os seguintes questionamentos utilizando uma escala de 1 a 5 em cada um dos seguintes aspectos: (1 significa Muito deficiente e 5 é Excelente)
[Sobre seu relacionamento com funcionários do IFSP Catanduva.]

Resposta	Contagem	Porcentagem	Soma
1 (1)	0	0.00%	0.00%
2 (2)	0	0.00%	
3 (3)	1	4.76%	4.76%
4 (4)	12	57.14%	
5 (5)	8	38.10%	95.24%
Sem resposta	0	0.00%	
Não mostrados	0	0.00%	
Significado aritmético	4.33		
Desvio padrão	0.58		
Soma (Respostas)	21	100.00%	100.00%
Número de casos	21	100.00%	



Sumário dos campos para Questão 1(1)

Avalie os seguintes questionamentos utilizando uma escala de 1 a 5 em cada um dos seguintes aspectos: (1 significa Muito deficiente e 5 é Excelente)
[Sobre seu relacionamento com funcionários do IFSP Catanduva.]





Sumário dos campos para Questão 1(2)

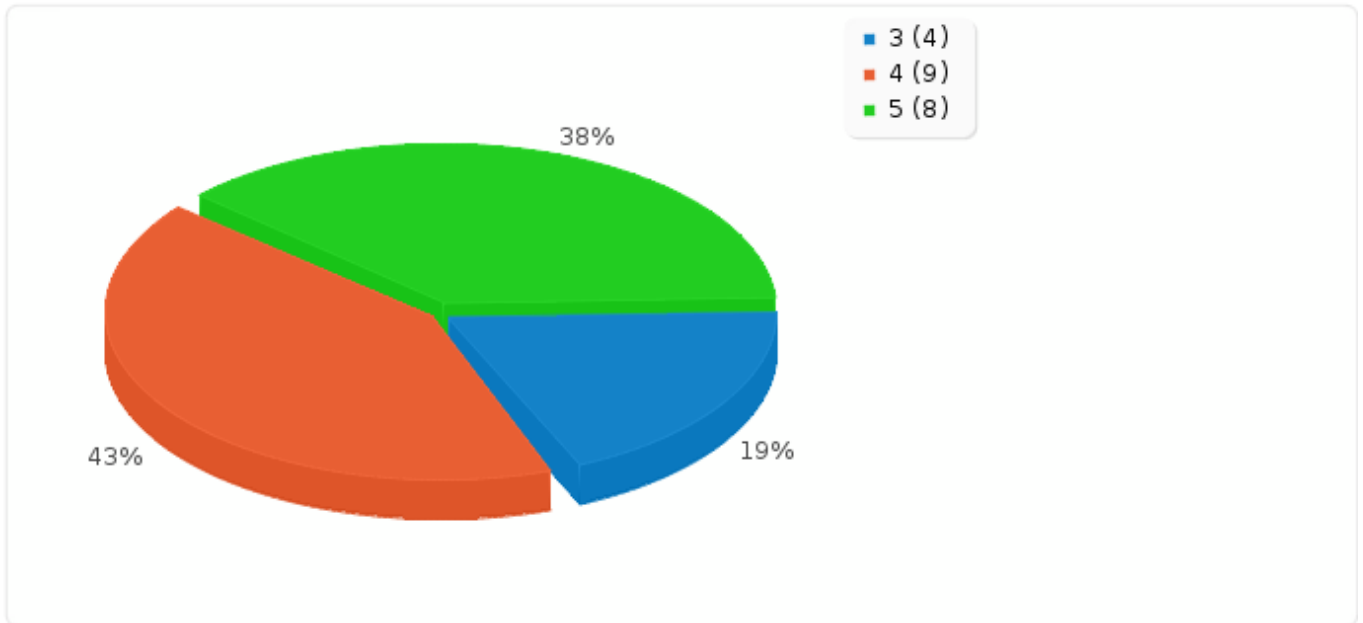
Avalie os seguintes questionamentos utilizando uma escala de 1 a 5 em cada um dos seguintes aspectos: (1 significa Muito deficiente e 5 é Excelente)
[Sobre seu relacionamento com a direção do IFSP Catanduva.]

Resposta	Contagem	Porcentagem	Soma
1 (1)	0	0.00%	0.00%
2 (2)	0	0.00%	
3 (3)	4	19.05%	19.05%
4 (4)	9	42.86%	
5 (5)	8	38.10%	80.95%
Sem resposta	0	0.00%	
Não mostrados	0	0.00%	
Significado aritmético	4.19		
Desvio padrão	0.75		
Soma (Respostas)	21	100.00%	100.00%
Número de casos	21	100.00%	



Sumário dos campos para Questão 1(2)

Avalie os seguintes questionamentos utilizando uma escala de 1 a 5 em cada um dos seguintes aspectos: (1 significa Muito deficiente e 5 é Excelente)
[Sobre seu relacionamento com a direção do IFSP Catanduva.]





Sumário dos campos para Questão 1(14)

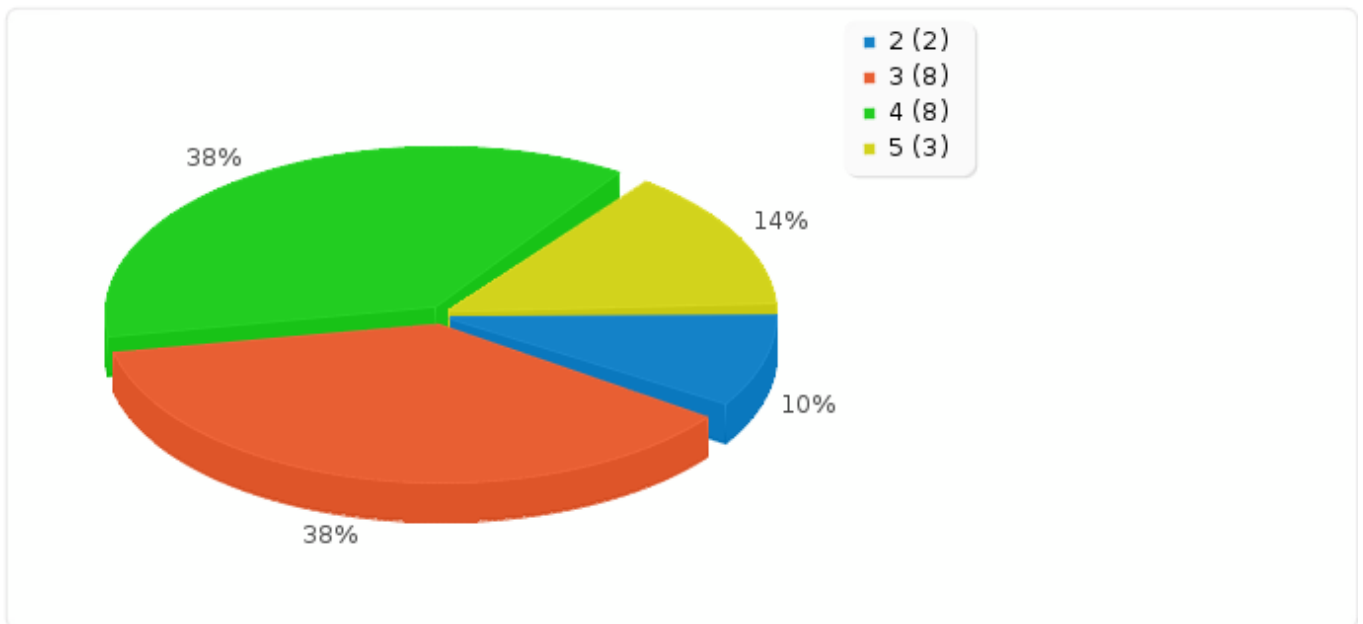
Avalie os seguintes questionamentos utilizando uma escala de 1 a 5 em cada um dos seguintes aspectos: (1 significa Muito deficiente e 5 é Excelente)
[Sobre a capacidade da direção do campus resolver problemas pedagógicos e administrativos na instituição.]

Resposta	Contagem	Porcentagem	Soma
1 (1)	0	0.00%	9.52%
2 (2)	2	9.52%	
3 (3)	8	38.10%	38.10%
4 (4)	8	38.10%	
5 (5)	3	14.29%	52.38%
Sem resposta	0	0.00%	
Não mostrados	0	0.00%	
Significado aritmético	3.57		
Desvio padrão	0.87		
Soma (Respostas)	21	100.00%	100.00%
Número de casos	21	100.00%	



Sumário dos campos para Questão 1(14)

Avalie os seguintes questionamentos utilizando uma escala de 1 a 5 em cada um dos seguintes aspectos: (1 significa Muito deficiente e 5 é Excelente)
[Sobre a capacidade da direção do campus resolver problemas pedagógicos e administrativos na instituição.]





Sumário dos campos para Questão 1(16)

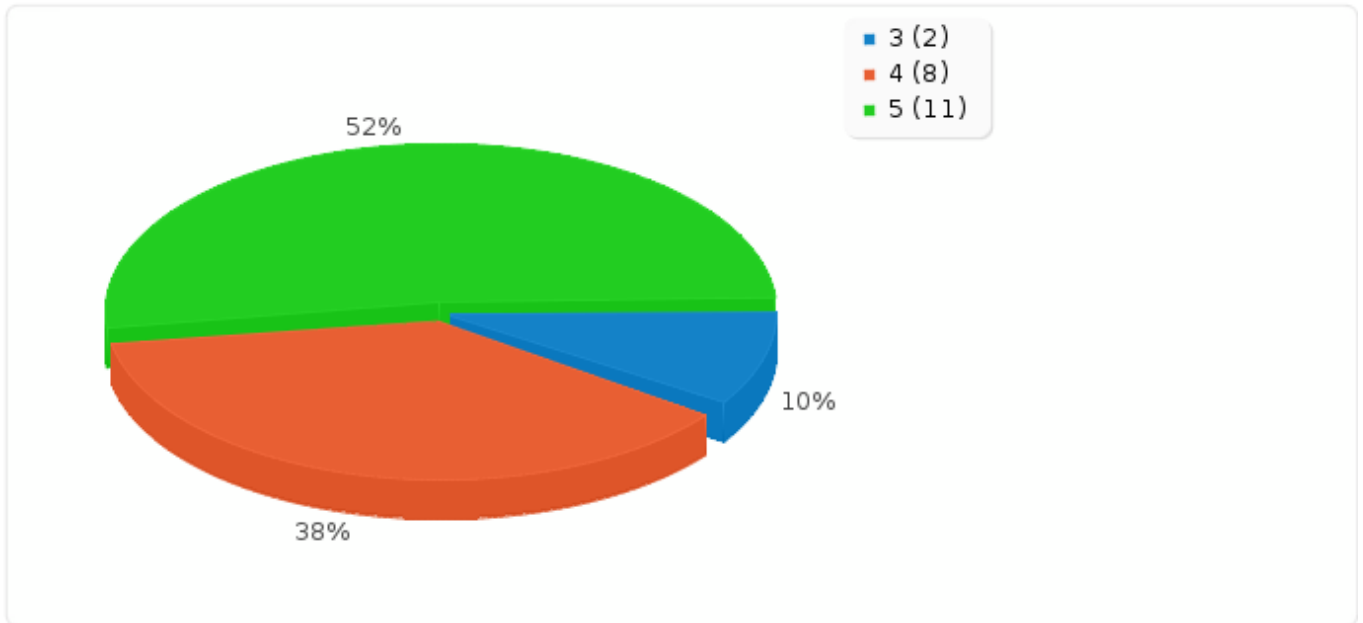
Avalie os seguintes questionamentos utilizando uma escala de 1 a 5 em cada um dos seguintes aspectos: (1 significa Muito deficiente e 5 é Excelente)
[Sobre seu relacionamento com a gerência administrativa.]

Resposta	Contagem	Porcentagem	Soma
1 (1)	0	0.00%	0.00%
2 (2)	0	0.00%	
3 (3)	2	9.52%	9.52%
4 (4)	8	38.10%	
5 (5)	11	52.38%	90.48%
Sem resposta	0	0.00%	
Não mostrados	0	0.00%	
Significado aritmético	4.43		
Desvio padrão	0.68		
Soma (Respostas)	21	100.00%	100.00%
Número de casos	21	100.00%	



Sumário dos campos para Questão 1(16)

Avalie os seguintes questionamentos utilizando uma escala de 1 a 5 em cada um dos seguintes aspectos: (1 significa Muito deficiente e 5 é Excelente)
[Sobre seu relacionamento com a gerência administrativa.]





Sumário dos campos para Questão 1(17)

Avalie os seguintes questionamentos utilizando uma escala de 1 a 5 em cada um dos seguintes aspectos: (1 significa Muito deficiente e 5 é Excelente)

[Sobre a capacidade de a gerência administrativa resolver problemas administrativos e burocráticos na instituição.]

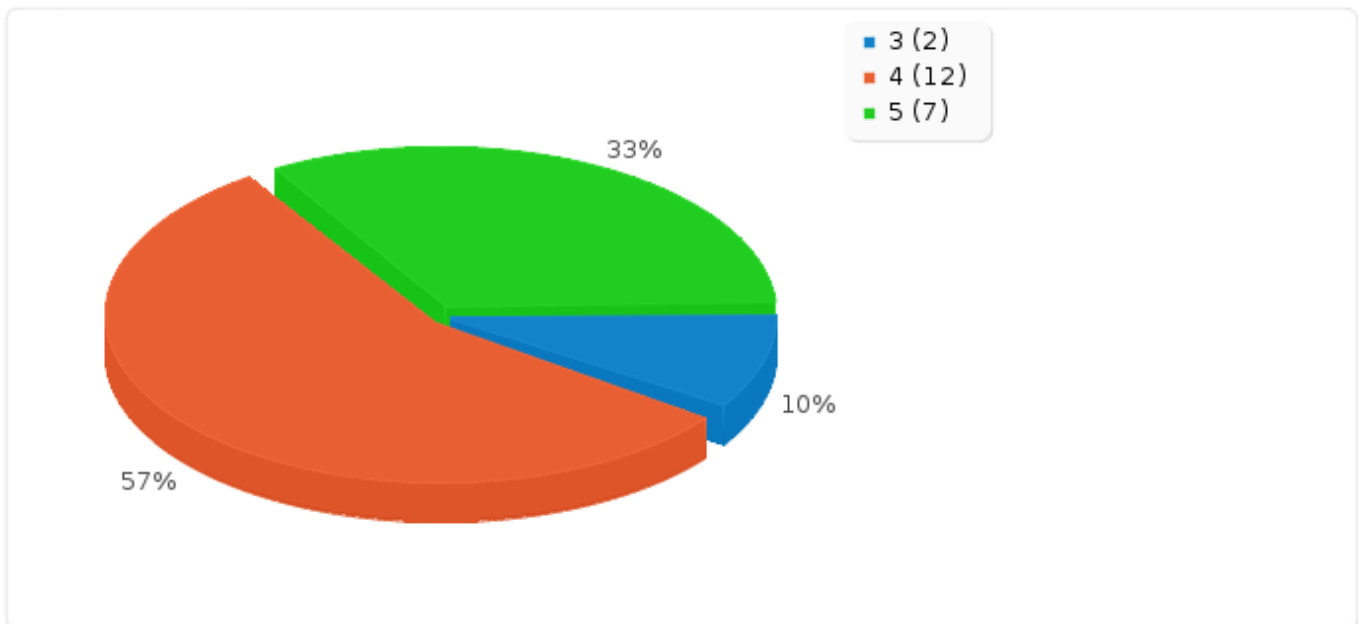
Resposta	Contagem	Porcentagem	Soma
1 (1)	0	0.00%	0.00%
2 (2)	0	0.00%	
3 (3)	2	9.52%	9.52%
4 (4)	12	57.14%	
5 (5)	7	33.33%	90.48%
Sem resposta	0	0.00%	
Não mostrados	0	0.00%	
Significado aritmético	4.24		
Desvio padrão	0.62		
Soma (Respostas)	21	100.00%	100.00%
Número de casos	21	100.00%	



Sumário dos campos para Questão 1(17)

Avalie os seguintes questionamentos utilizando uma escala de 1 a 5 em cada um dos seguintes aspectos: (1 significa Muito deficiente e 5 é Excelente)

[Sobre a capacidade de a gerência administrativa resolver problemas administrativos e burocráticos na instituição.]





Sumário dos campos para Questão 1(3)

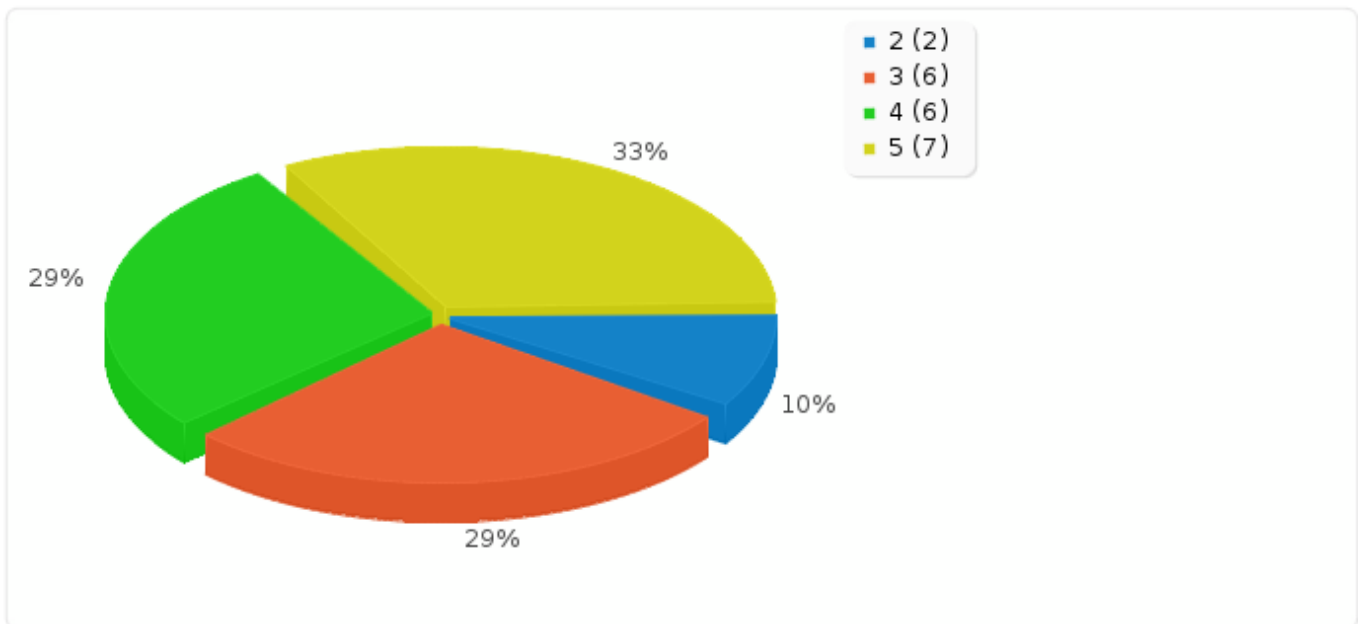
Avalie os seguintes questionamentos utilizando uma escala de 1 a 5 em cada um dos seguintes aspectos: (1 significa Muito deficiente e 5 é Excelente)
[Sobre seu relacionamento com a gerência educacional do IFSP Catanduva.]

Resposta	Contagem	Porcentagem	Soma
1 (1)	0	0.00%	9.52%
2 (2)	2	9.52%	
3 (3)	6	28.57%	28.57%
4 (4)	6	28.57%	
5 (5)	7	33.33%	61.90%
Sem resposta	0	0.00%	
Não mostrados	0	0.00%	
Significado aritmético	3.86		
Desvio padrão	1.01		
Soma (Respostas)	21	100.00%	100.00%
Número de casos	21	100.00%	



Sumário dos campos para Questão 1(3)

Avalie os seguintes questionamentos utilizando uma escala de 1 a 5 em cada um dos seguintes aspectos: (1 significa Muito deficiente e 5 é Excelente)
[Sobre seu relacionamento com a gerência educacional do IFSP Catanduva.]





Sumário dos campos para Questão 1(15)

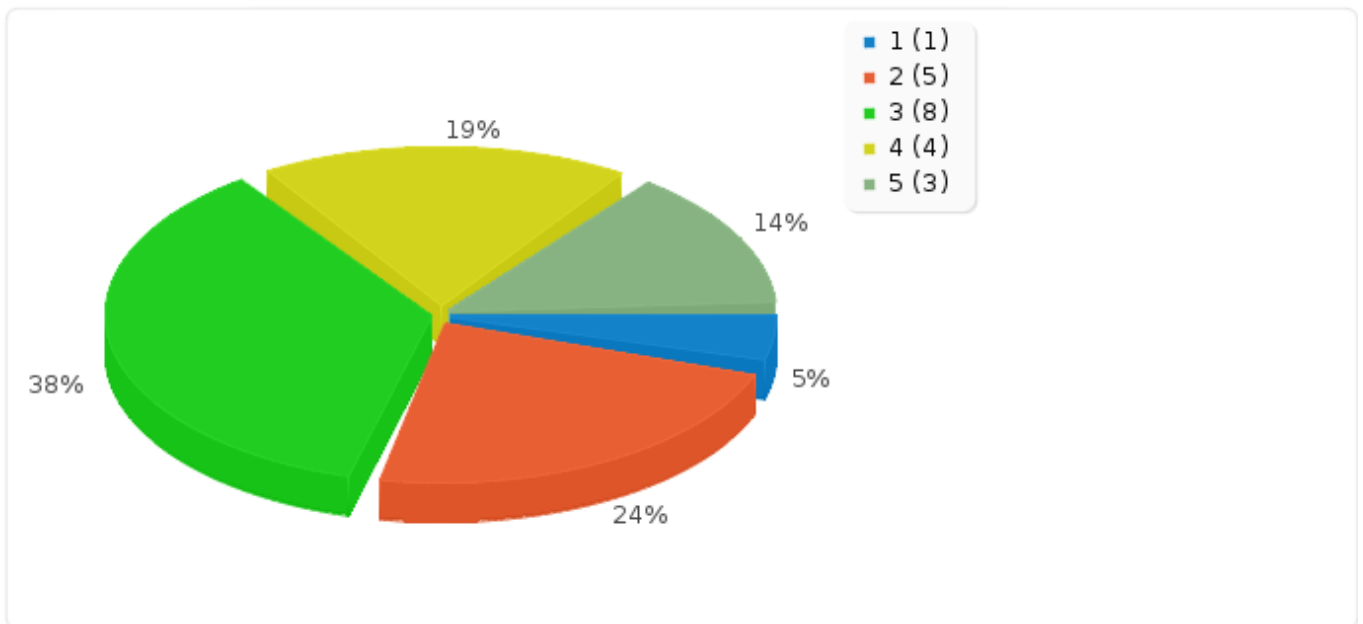
Avalie os seguintes questionamentos utilizando uma escala de 1 a 5 em cada um dos seguintes aspectos: (1 significa Muito deficiente e 5 é Excelente)
[Sobre a capacidade de a gerência educacional resolver problemas pedagógicos e burocráticos na instituição.]

Resposta	Contagem	Porcentagem	Soma
1 (1)	1	4.76%	28.57%
2 (2)	5	23.81%	
3 (3)	8	38.10%	38.10%
4 (4)	4	19.05%	
5 (5)	3	14.29%	33.33%
Sem resposta	0	0.00%	
Não mostrados	0	0.00%	
Significado aritmético	3.14		
Desvio padrão	1.11		
Soma (Respostas)	21	100.00%	100.00%
Número de casos	21	100.00%	



Sumário dos campos para Questão 1(15)

Avalie os seguintes questionamentos utilizando uma escala de 1 a 5 em cada um dos seguintes aspectos: (1 significa Muito deficiente e 5 é Excelente)
[Sobre a capacidade de a gerência educacional resolver problemas pedagógicos e burocráticos na instituição.]





Sumário dos campos para Questão 1(4)

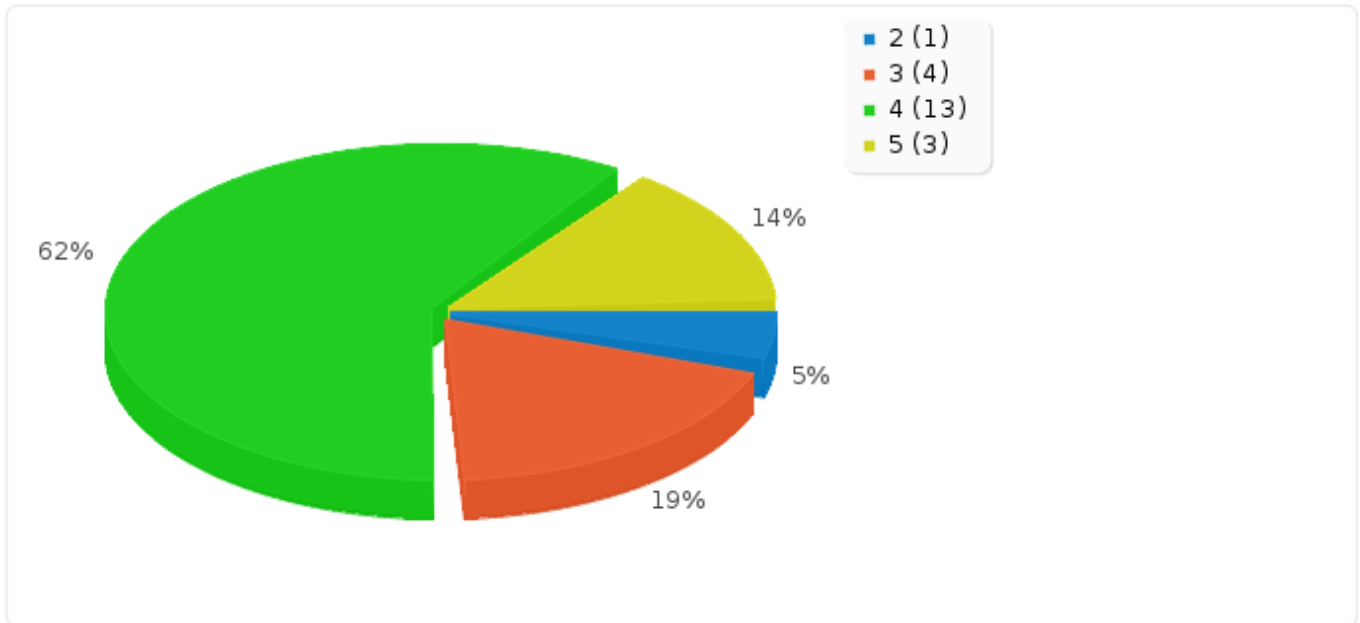
Avalie os seguintes questionamentos utilizando uma escala de 1 a 5 em cada um dos seguintes aspectos: (1 significa Muito deficiente e 5 é Excelente)
[Sobre as instruções e orientações para desenvolver suas atividades.]

Resposta	Contagem	Porcentagem	Soma
1 (1)	0	0.00%	4.76%
2 (2)	1	4.76%	
3 (3)	4	19.05%	19.05%
4 (4)	13	61.90%	
5 (5)	3	14.29%	76.19%
Sem resposta	0	0.00%	
Não mostrados	0	0.00%	
Significado aritmético	3.86		
Desvio padrão	0.73		
Soma (Respostas)	21	100.00%	100.00%
Número de casos	21	100.00%	



Sumário dos campos para Questão 1(4)

Avalie os seguintes questionamentos utilizando uma escala de 1 a 5 em cada um dos seguintes aspectos: (1 significa Muito deficiente e 5 é Excelente)
[Sobre as instruções e orientações para desenvolver suas atividades.]





Sumário dos campos para Questão 1(5)

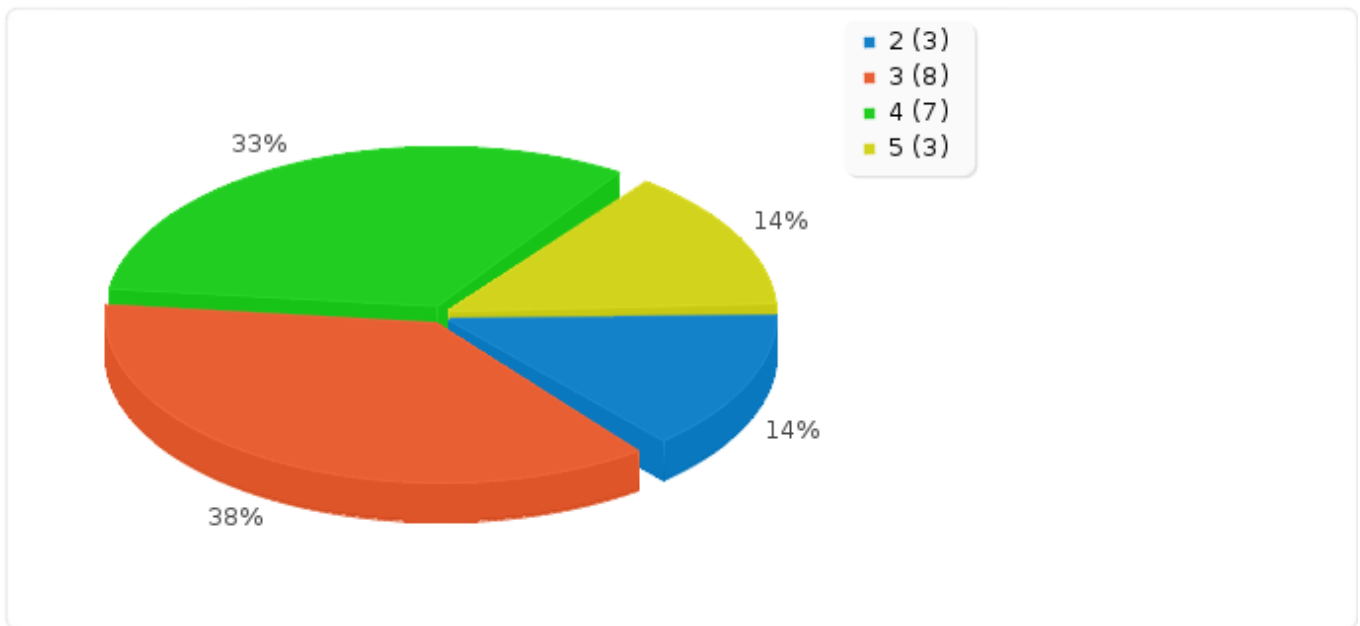
Avalie os seguintes questionamentos utilizando uma escala de 1 a 5 em cada um dos seguintes aspectos: (1 significa Muito deficiente e 5 é Excelente)
[Sobre os comunicados e informes a respeito de eventos internos e externos.]

Resposta	Contagem	Porcentagem	Soma
1 (1)	0	0.00%	14.29%
2 (2)	3	14.29%	
3 (3)	8	38.10%	38.10%
4 (4)	7	33.33%	
5 (5)	3	14.29%	47.62%
Sem resposta	0	0.00%	
Não mostrados	0	0.00%	
Significado aritmético	3.48		
Desvio padrão	0.93		
Soma (Respostas)	21	100.00%	100.00%
Número de casos	21	100.00%	



Sumário dos campos para Questão 1(5)

Avalie os seguintes questionamentos utilizando uma escala de 1 a 5 em cada um dos seguintes aspectos: (1 significa Muito deficiente e 5 é Excelente)
[Sobre os comunicados e informes a respeito de eventos internos e externos.]





Sumário dos campos para Questão 1(6)

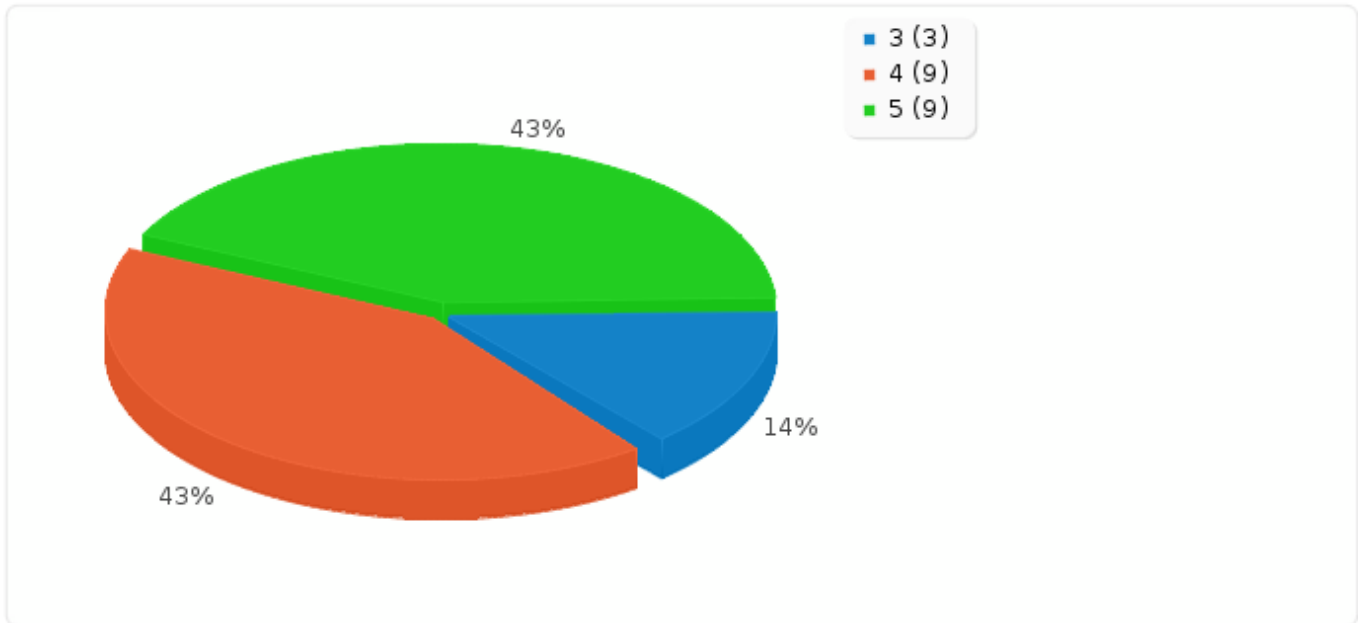
Avalie os seguintes questionamentos utilizando uma escala de 1 a 5 em cada um dos seguintes aspectos: (1 significa Muito deficiente e 5 é Excelente)
[Sobre a qualidade de atendimento do setor Recursos Humanos.]

Resposta	Contagem	Porcentagem	Soma
1 (1)	0	0.00%	0.00%
2 (2)	0	0.00%	
3 (3)	3	14.29%	14.29%
4 (4)	9	42.86%	
5 (5)	9	42.86%	85.71%
Sem resposta	0	0.00%	
Não mostrados	0	0.00%	
Significado aritmético	4.29		
Desvio padrão	0.72		
Soma (Respostas)	21	100.00%	100.00%
Número de casos	21	100.00%	



Sumário dos campos para Questão 1(6)

Avalie os seguintes questionamentos utilizando uma escala de 1 a 5 em cada um dos seguintes aspectos: (1 significa Muito deficiente e 5 é Excelente)
[Sobre a qualidade de atendimento do setor Recursos Humanos.]





Sumário dos campos para Questão 1(7)

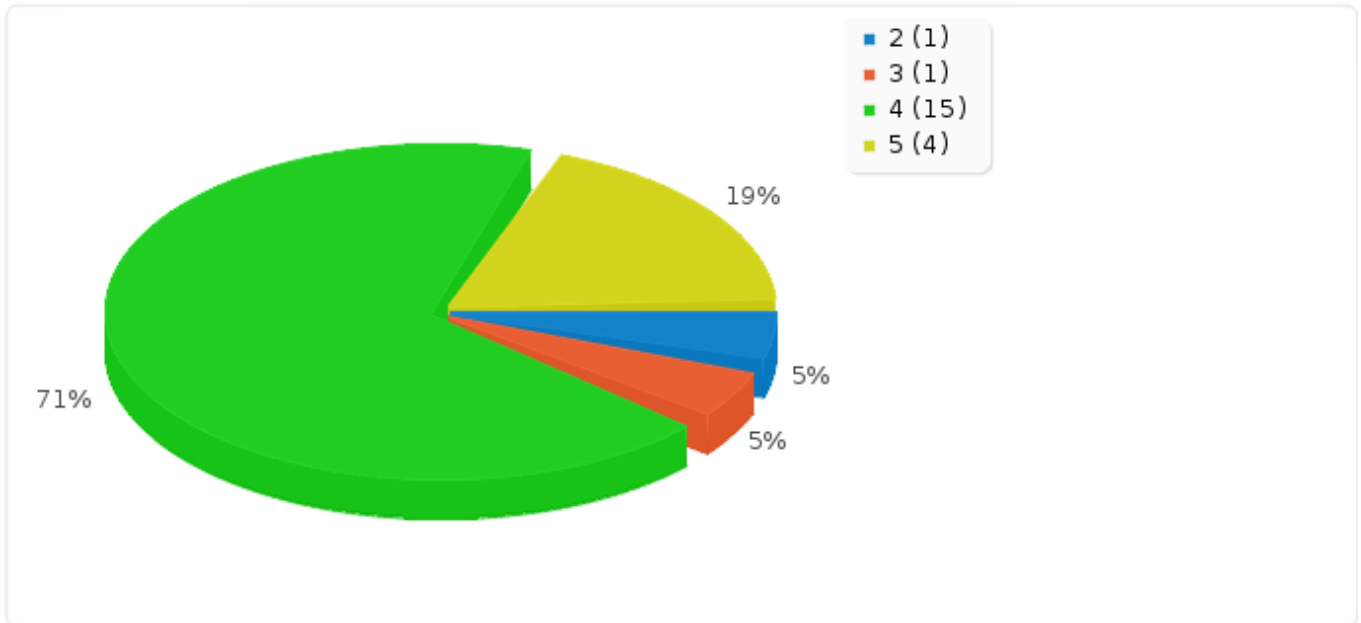
Avalie os seguintes questionamentos utilizando uma escala de 1 a 5 em cada um dos seguintes aspectos: (1 significa Muito deficiente e 5 é Excelente)
[Sobre o acesso a equipamentos de informática e Internet.]

Resposta	Contagem	Percentagem	Soma
1 (1)	0	0.00%	4.76%
2 (2)	1	4.76%	
3 (3)	1	4.76%	4.76%
4 (4)	15	71.43%	
5 (5)	4	19.05%	90.48%
Sem resposta	0	0.00%	
Não mostrados	0	0.00%	
Significado aritmético	4.05		
Desvio padrão	0.67		
Soma (Respostas)	21	100.00%	100.00%
Número de casos	21	100.00%	



Sumário dos campos para Questão 1(7)

Avalie os seguintes questionamentos utilizando uma escala de 1 a 5 em cada um dos seguintes aspectos: (1 significa Muito deficiente e 5 é Excelente)
[Sobre o acesso a equipamentos de informática e Internet.]





Sumário dos campos para Questão 1(8)

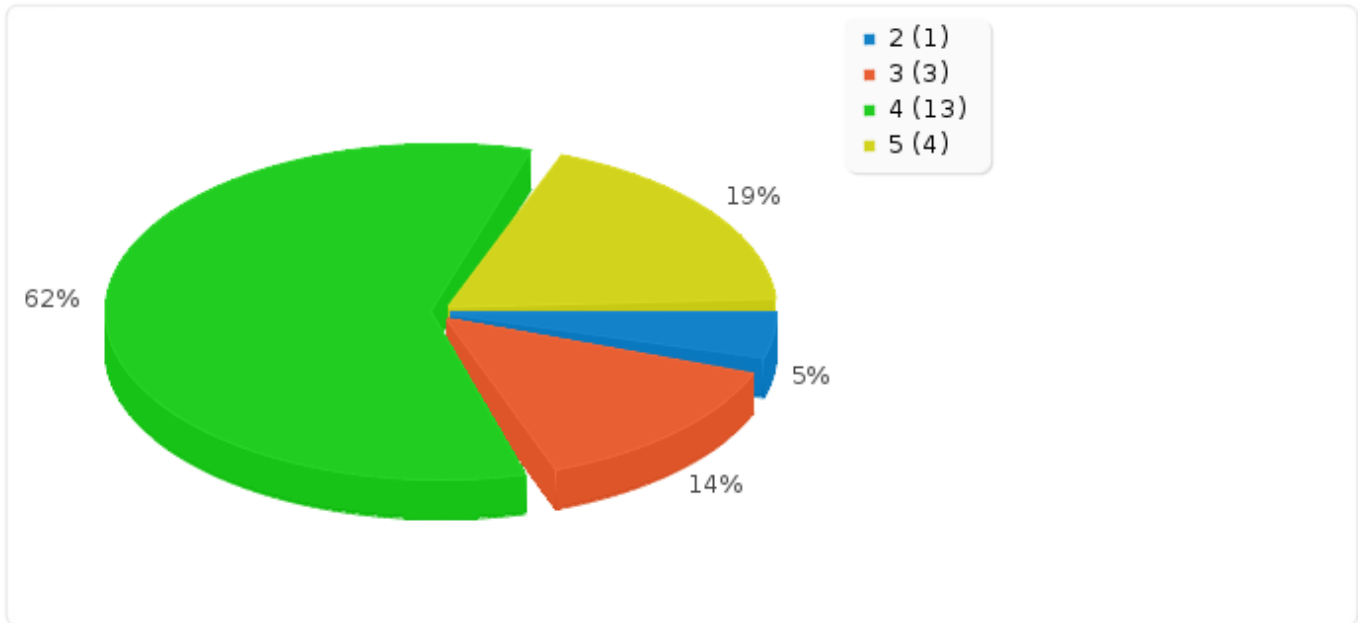
Avalie os seguintes questionamentos utilizando uma escala de 1 a 5 em cada um dos seguintes aspectos: (1 significa Muito deficiente e 5 é Excelente)
[Sobre protocolo, fluxo e distribuição de documentos.]

Resposta	Contagem	Porcentagem	Soma
1 (1)	0	0.00%	4.76%
2 (2)	1	4.76%	
3 (3)	3	14.29%	14.29%
4 (4)	13	61.90%	
5 (5)	4	19.05%	80.95%
Sem resposta	0	0.00%	
Não mostrados	0	0.00%	
Significado aritmético	3.95		
Desvio padrão	0.74		
Soma (Respostas)	21	100.00%	100.00%
Número de casos	21	100.00%	



Sumário dos campos para Questão 1(8)

Avalie os seguintes questionamentos utilizando uma escala de 1 a 5 em cada um dos seguintes aspectos: (1 significa Muito deficiente e 5 é Excelente)
[Sobre protocolo, fluxo e distribuição de documentos.]





Sumário dos campos para Questão 1(9)

Avalie os seguintes questionamentos utilizando uma escala de 1 a 5 em cada um dos seguintes aspectos: (1 significa Muito deficiente e 5 é Excelente)

[Sobre a limpeza e conservação de seu setor de trabalho e demais dependências.]

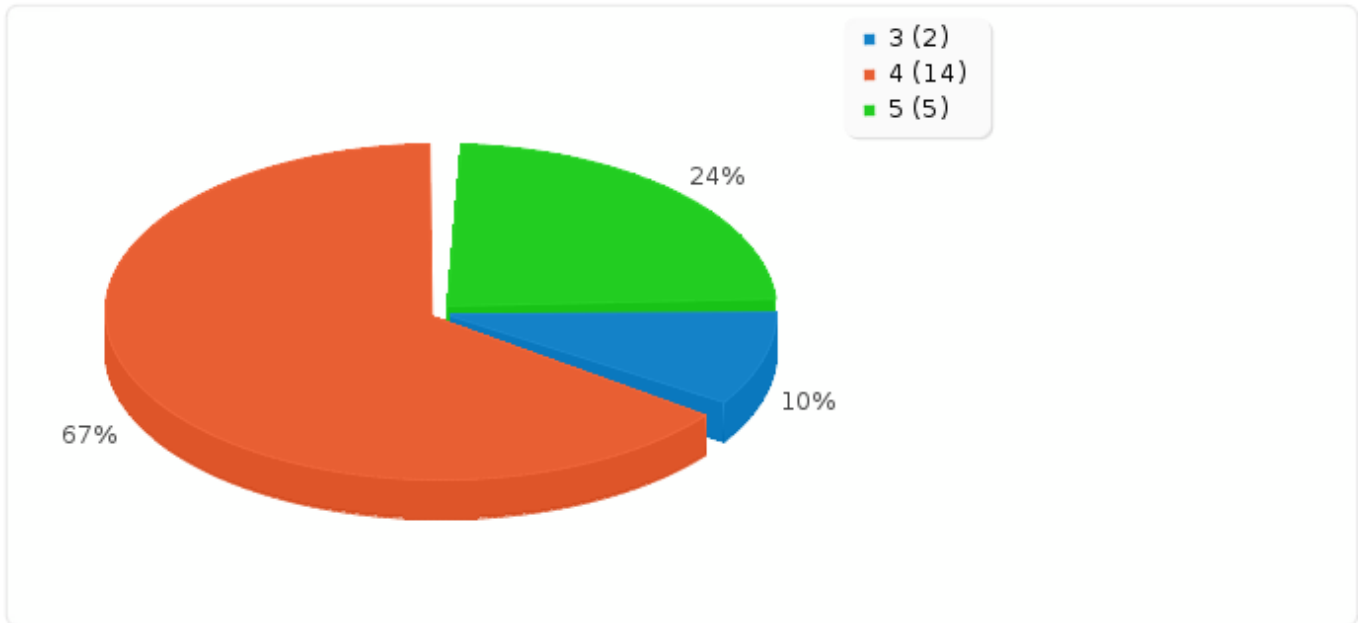
Resposta	Contagem	Porcentagem	Soma
1 (1)	0	0.00%	0.00%
2 (2)	0	0.00%	
3 (3)	2	9.52%	9.52%
4 (4)	14	66.67%	
5 (5)	5	23.81%	90.48%
Sem resposta	0	0.00%	
Não mostrados	0	0.00%	
Significado aritmético	4.14		
Desvio padrão	0.57		
Soma (Respostas)	21	100.00%	100.00%
Número de casos	21	100.00%	



Sumário dos campos para Questão 1(9)

Avalie os seguintes questionamentos utilizando uma escala de 1 a 5 em cada um dos seguintes aspectos: (1 significa Muito deficiente e 5 é Excelente)

[Sobre a limpeza e conservação de seu setor de trabalho e demais dependências.]





Sumário dos campos para Questão 1(10)

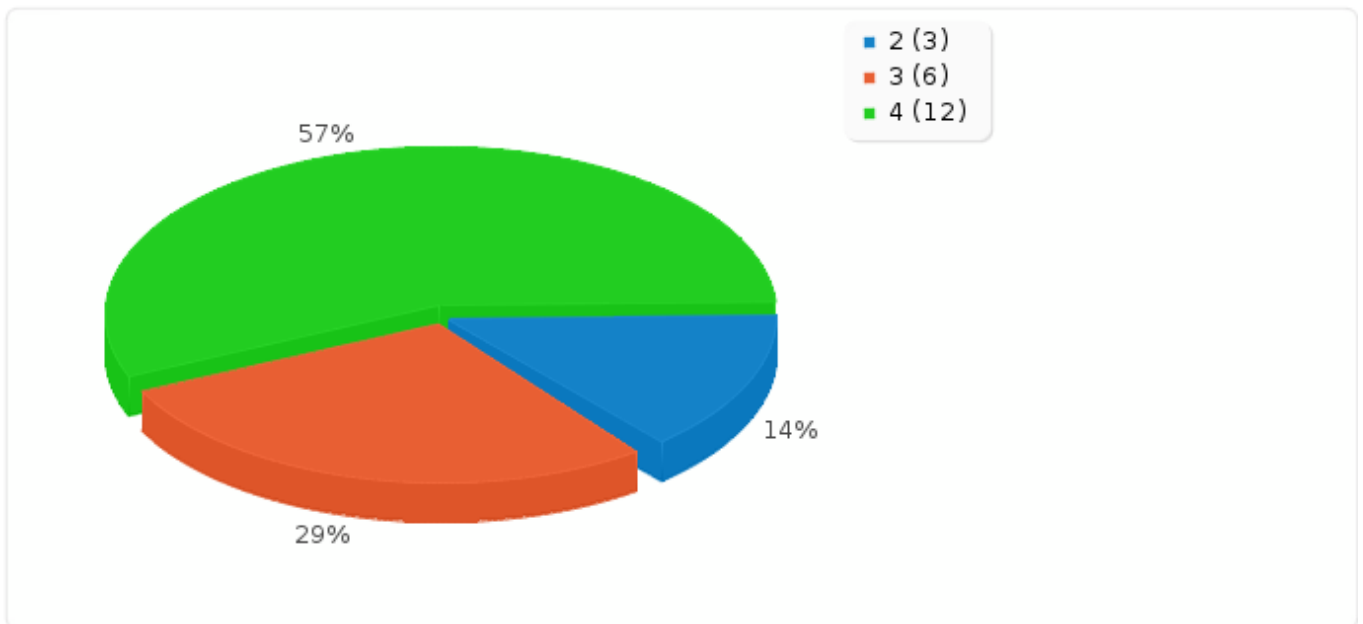
Avalie os seguintes questionamentos utilizando uma escala de 1 a 5 em cada um dos seguintes aspectos: (1 significa Muito deficiente e 5 é Excelente)
[Sobre o conhecimento do Estatuto / Regimento e Resoluções.]

Resposta	Contagem	Porcentagem	Soma
1 (1)	0	0.00%	14.29%
2 (2)	3	14.29%	
3 (3)	6	28.57%	28.57%
4 (4)	12	57.14%	
5 (5)	0	0.00%	57.14%
Sem resposta	0	0.00%	
Não mostrados	0	0.00%	
Significado aritmético	3.43		
Desvio padrão	0.75		
Soma (Respostas)	21	100.00%	100.00%
Número de casos	21	100.00%	



Sumário dos campos para Questão 1(10)

Avalie os seguintes questionamentos utilizando uma escala de 1 a 5 em cada um dos seguintes aspectos: (1 significa Muito deficiente e 5 é Excelente)
[Sobre o conhecimento do Estatuto / Regimento e Resoluções.]





Sumário dos campos para Questão 1(11)

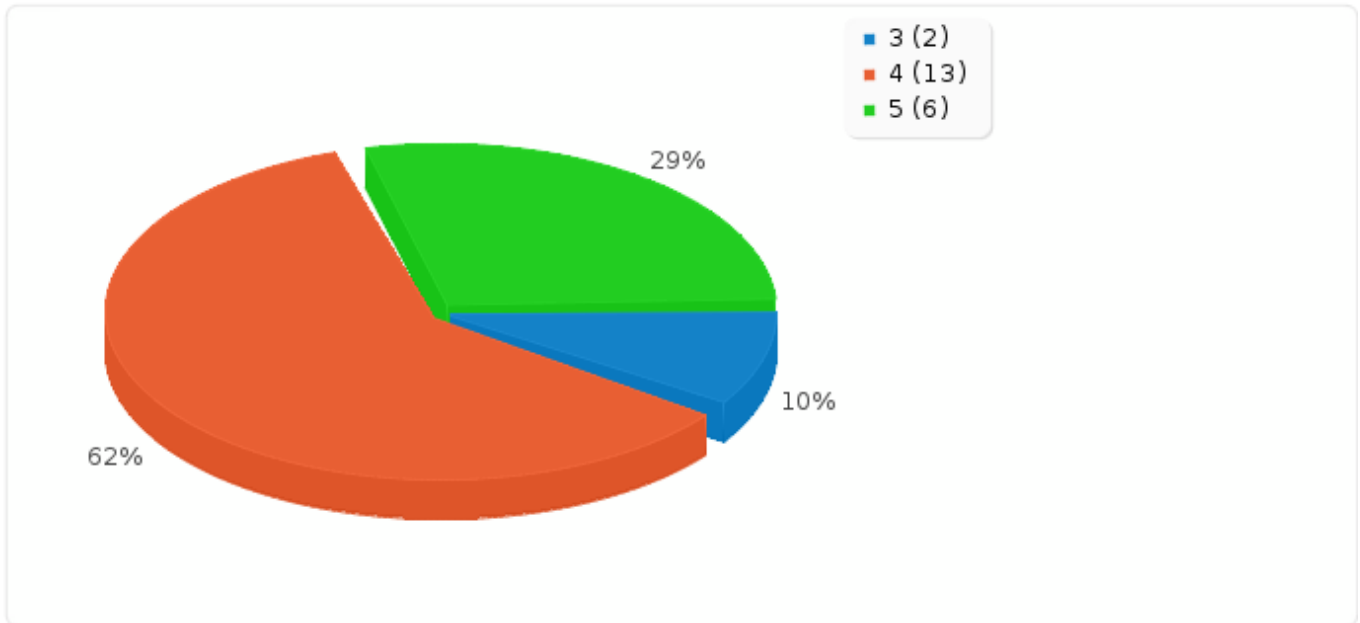
Avalie os seguintes questionamentos utilizando uma escala de 1 a 5 em cada um dos seguintes aspectos: (1 significa Muito deficiente e 5 é Excelente)
[Sobre os serviços prestados pelo corpo técnico da unidade.]

Resposta	Contagem	Porcentagem	Soma
1 (1)	0	0.00%	0.00%
2 (2)	0	0.00%	
3 (3)	2	9.52%	9.52%
4 (4)	13	61.90%	
5 (5)	6	28.57%	90.48%
Sem resposta	0	0.00%	
Não mostrados	0	0.00%	
Significado aritmético	4.19		
Desvio padrão	0.6		
Soma (Respostas)	21	100.00%	100.00%
Número de casos	21	100.00%	



Sumário dos campos para Questão 1(11)

Avalie os seguintes questionamentos utilizando uma escala de 1 a 5 em cada um dos seguintes aspectos: (1 significa Muito deficiente e 5 é Excelente)
[Sobre os serviços prestados pelo corpo técnico da unidade.]





Sumário dos campos para Questão 1(12)

Avalie os seguintes questionamentos utilizando uma escala de 1 a 5 em cada um dos seguintes aspectos: (1 significa Muito deficiente e 5 é Excelente)

[Sobre seu conhecimento a respeito das atribuições de cada setor da unidade.]

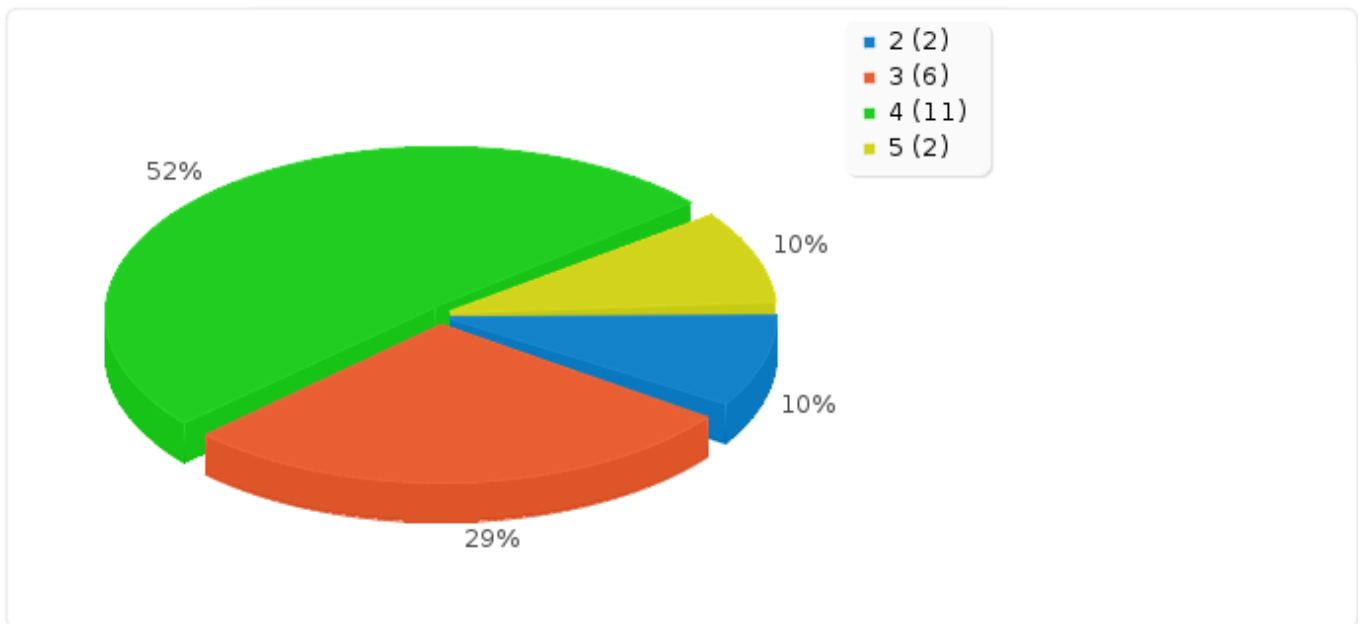
Resposta	Contagem	Porcentagem	Soma
1 (1)	0	0.00%	9.52%
2 (2)	2	9.52%	
3 (3)	6	28.57%	28.57%
4 (4)	11	52.38%	
5 (5)	2	9.52%	61.90%
Sem resposta	0	0.00%	
Não mostrados	0	0.00%	
Significado aritmético	3.62		
Desvio padrão	0.8		
Soma (Respostas)	21	100.00%	100.00%
Número de casos	21	100.00%	



Sumário dos campos para Questão 1(12)

Avalie os seguintes questionamentos utilizando uma escala de 1 a 5 em cada um dos seguintes aspectos: (1 significa Muito deficiente e 5 é Excelente)

[Sobre seu conhecimento a respeito das atribuições de cada setor da unidade.]





Sumário dos campos para Questão 1(13)

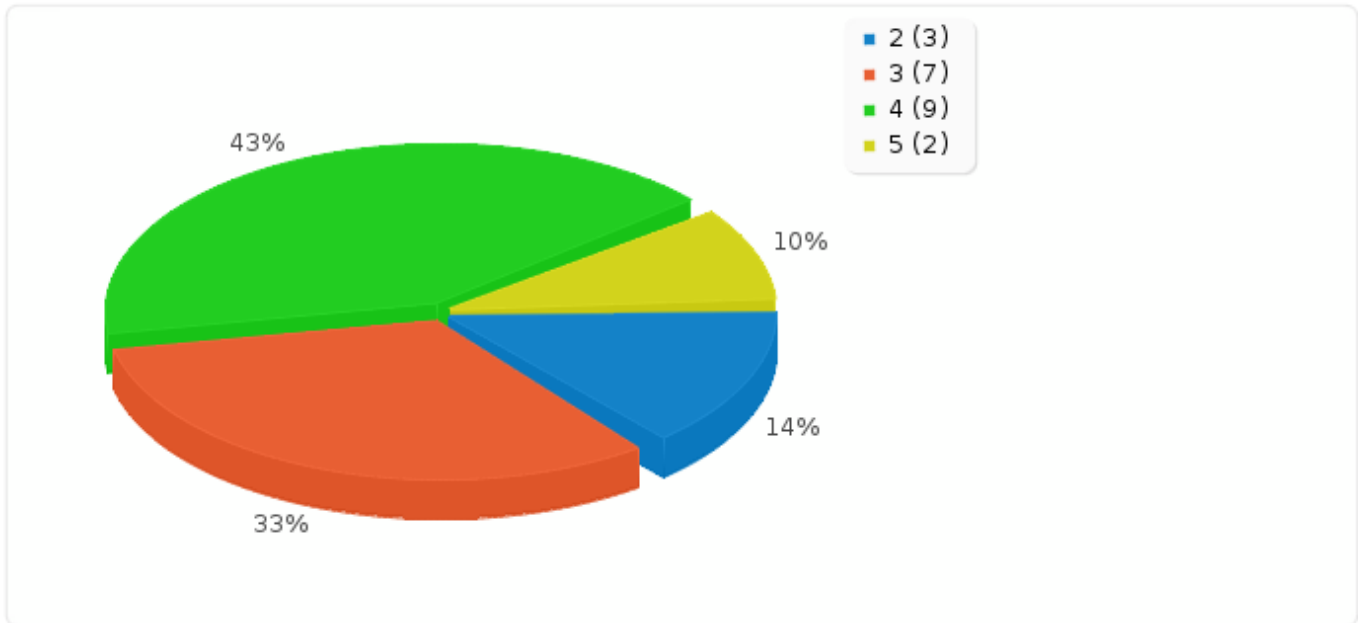
Avalie os seguintes questionamentos utilizando uma escala de 1 a 5 em cada um dos seguintes aspectos: (1 significa Muito deficiente e 5 é Excelente)
[Sobre o cumprimento de processos e prazos pelo corpo docente.]

Resposta	Contagem	Porcentagem	Soma
1 (1)	0	0.00%	14.29%
2 (2)	3	14.29%	
3 (3)	7	33.33%	33.33%
4 (4)	9	42.86%	
5 (5)	2	9.52%	52.38%
Sem resposta	0	0.00%	
Não mostrados	0	0.00%	
Significado aritmético	3.48		
Desvio padrão	0.87		
Soma (Respostas)	21	100.00%	100.00%
Número de casos	21	100.00%	



Sumário dos campos para Questão 1(13)

Avalie os seguintes questionamentos utilizando uma escala de 1 a 5 em cada um dos seguintes aspectos: (1 significa Muito deficiente e 5 é Excelente)
[Sobre o cumprimento de processos e prazos pelo corpo docente.]





Sumário dos campos para Questão 1(18)

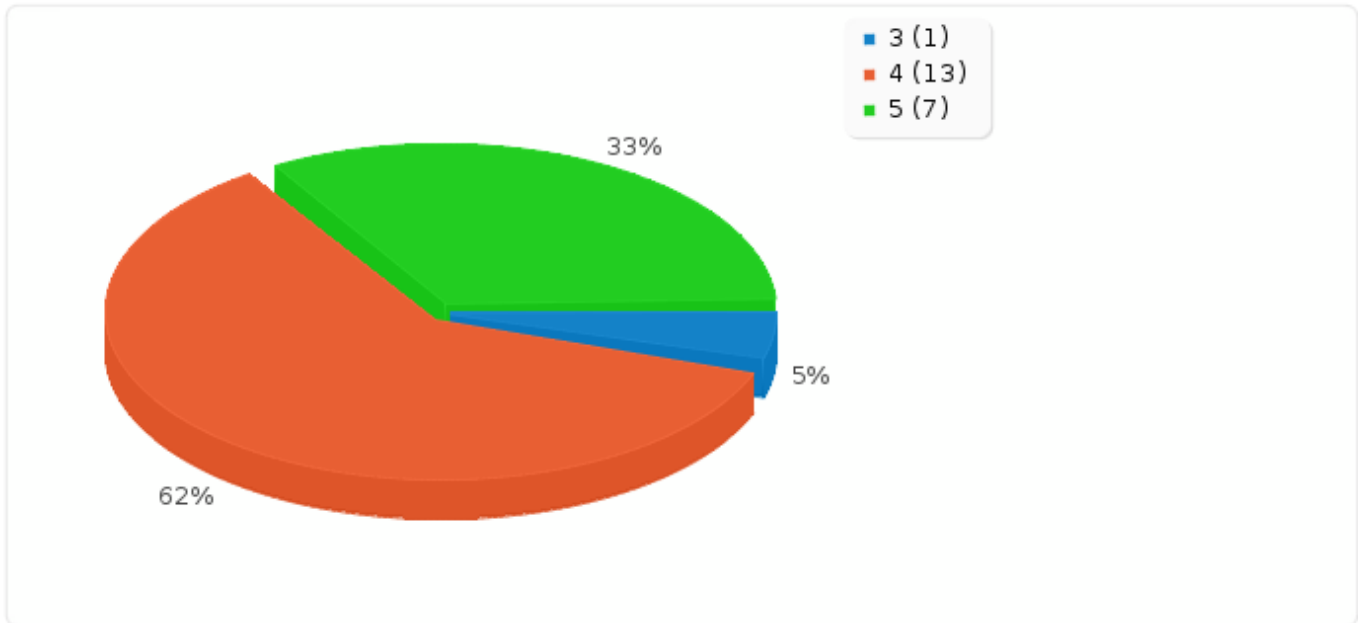
Avalie os seguintes questionamentos utilizando uma escala de 1 a 5 em cada um dos seguintes aspectos: (1 significa Muito deficiente e 5 é Excelente)
[Sobre a qualidade do atendimento prestado no setor de CTI.]

Resposta	Contagem	Porcentagem	Soma
1 (1)	0	0.00%	0.00%
2 (2)	0	0.00%	
3 (3)	1	4.76%	4.76%
4 (4)	13	61.90%	
5 (5)	7	33.33%	95.24%
Sem resposta	0	0.00%	
Não mostrados	0	0.00%	
Significado aritmético	4.29		
Desvio padrão	0.56		
Soma (Respostas)	21	100.00%	100.00%
Número de casos	21	100.00%	



Sumário dos campos para Questão 1(18)

Avalie os seguintes questionamentos utilizando uma escala de 1 a 5 em cada um dos seguintes aspectos: (1 significa Muito deficiente e 5 é Excelente)
[Sobre a qualidade do atendimento prestado no setor de CTI.]





Sumário dos campos para Questão 1(19)

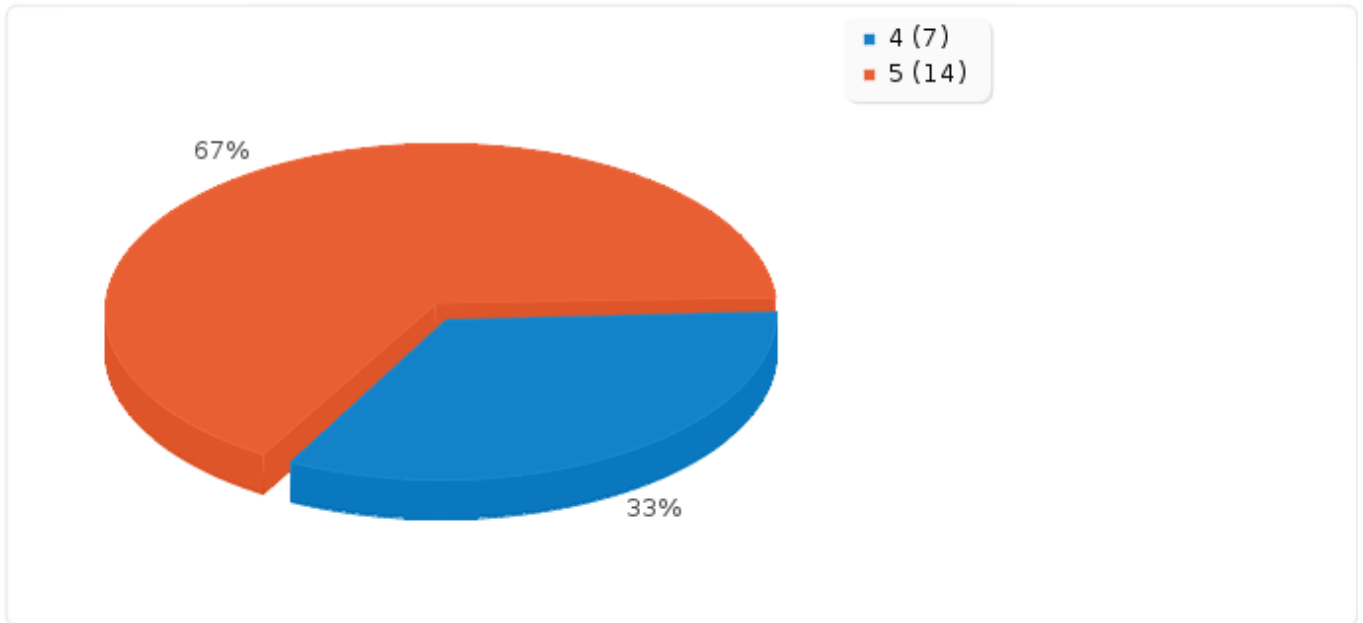
Avalie os seguintes questionamentos utilizando uma escala de 1 a 5 em cada um dos seguintes aspectos: (1 significa Muito deficiente e 5 é Excelente)
[Sobre a qualidade do atendimento prestado no setor Secretaria.]

Resposta	Contagem	Porcentagem	Soma
1 (1)	0	0.00%	0.00%
2 (2)	0	0.00%	
3 (3)	0	0.00%	0.00%
4 (4)	7	33.33%	
5 (5)	14	66.67%	100.00%
Sem resposta	0	0.00%	
Não mostrados	0	0.00%	
Significado aritmético	4.67		
Desvio padrão	0.48		
Soma (Respostas)	21	100.00%	100.00%
Número de casos	21	100.00%	



Sumário dos campos para Questão 1(19)

Avalie os seguintes questionamentos utilizando uma escala de 1 a 5 em cada um dos seguintes aspectos: (1 significa Muito deficiente e 5 é Excelente)
[Sobre a qualidade do atendimento prestado no setor Secretaria.]





Sumário dos campos para Questão 1(20)

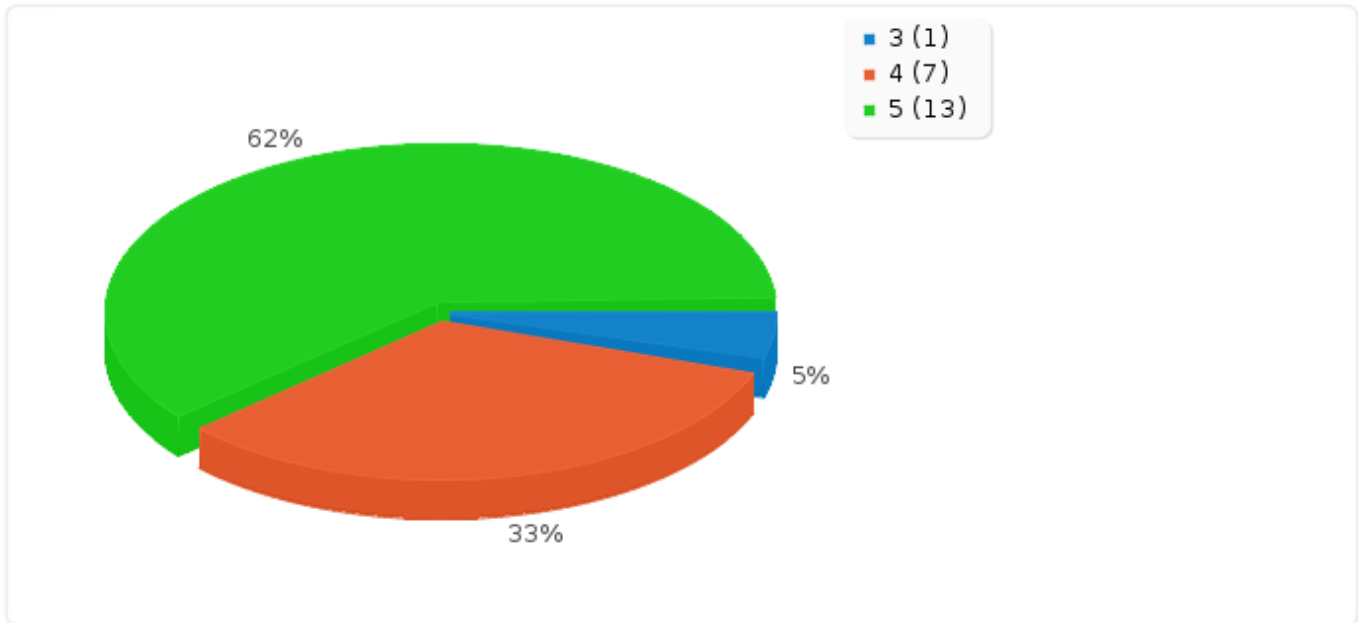
Avalie os seguintes questionamentos utilizando uma escala de 1 a 5 em cada um dos seguintes aspectos: (1 significa Muito deficiente e 5 é Excelente)
[Sobre a qualidade do atendimento prestado no setor da Biblioteca]

Resposta	Contagem	Porcentagem	Soma
1 (1)	0	0.00%	0.00%
2 (2)	0	0.00%	
3 (3)	1	4.76%	4.76%
4 (4)	7	33.33%	
5 (5)	13	61.90%	95.24%
Sem resposta	0	0.00%	
Não mostrados	0	0.00%	
Significado aritmético	4.57		
Desvio padrão	0.6		
Soma (Respostas)	21	100.00%	100.00%
Número de casos	21	100.00%	



Sumário dos campos para Questão 1 (20)

Avalie os seguintes questionamentos utilizando uma escala de 1 a 5 em cada um dos seguintes aspectos: (1 significa Muito deficiente e 5 é Excelente)
[Sobre a qualidade do atendimento prestado no setor da Biblioteca]





Sumário dos campos para Questão 1(21)

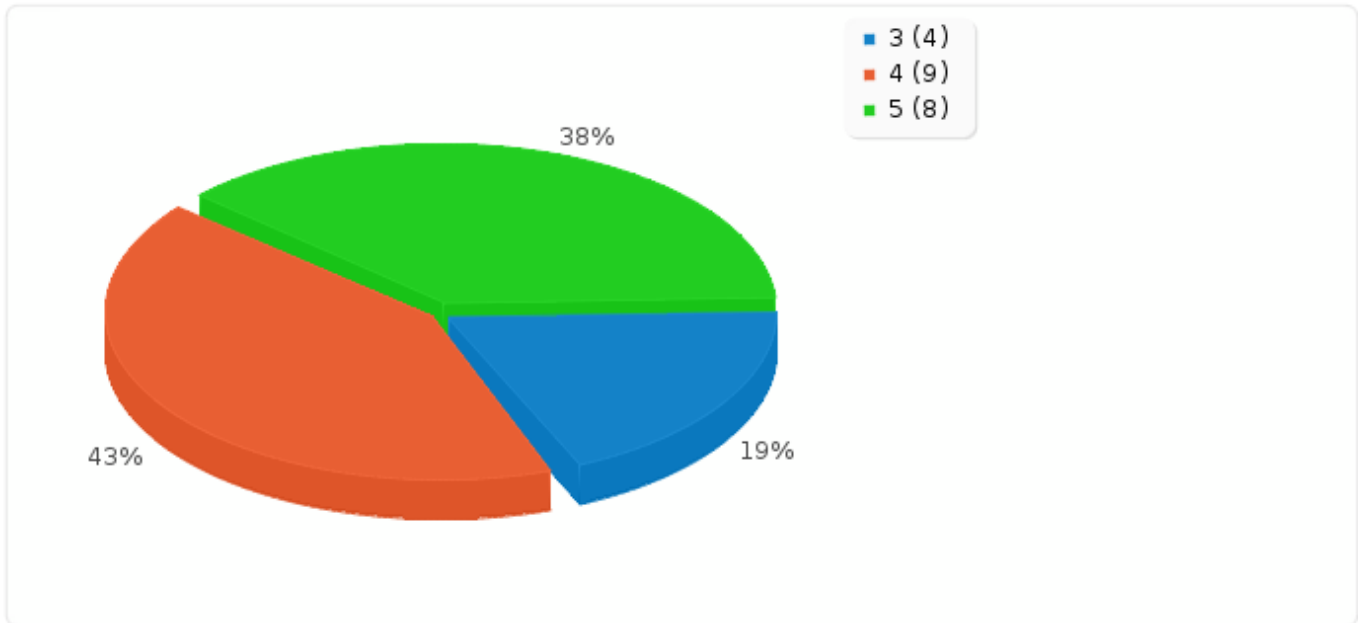
Avalie os seguintes questionamentos utilizando uma escala de 1 a 5 em cada um dos seguintes aspectos: (1 significa Muito deficiente e 5 é Excelente)
[Sobre a qualidade do atendimento prestado no setor Sócio Pedagógico.]

Resposta	Contagem	Porcentagem	Soma
1 (1)	0	0.00%	0.00%
2 (2)	0	0.00%	
3 (3)	4	19.05%	19.05%
4 (4)	9	42.86%	
5 (5)	8	38.10%	80.95%
Sem resposta	0	0.00%	
Não mostrados	0	0.00%	
Significado aritmético	4.19		
Desvio padrão	0.75		
Soma (Respostas)	21	100.00%	100.00%
Número de casos	21	100.00%	



Sumário dos campos para Questão 1 (21)

Avalie os seguintes questionamentos utilizando uma escala de 1 a 5 em cada um dos seguintes aspectos: (1 significa Muito deficiente e 5 é Excelente)
[Sobre a qualidade do atendimento prestado no setor Sócio Pedagógico.]





Sumário dos campos para Questão 1(22)

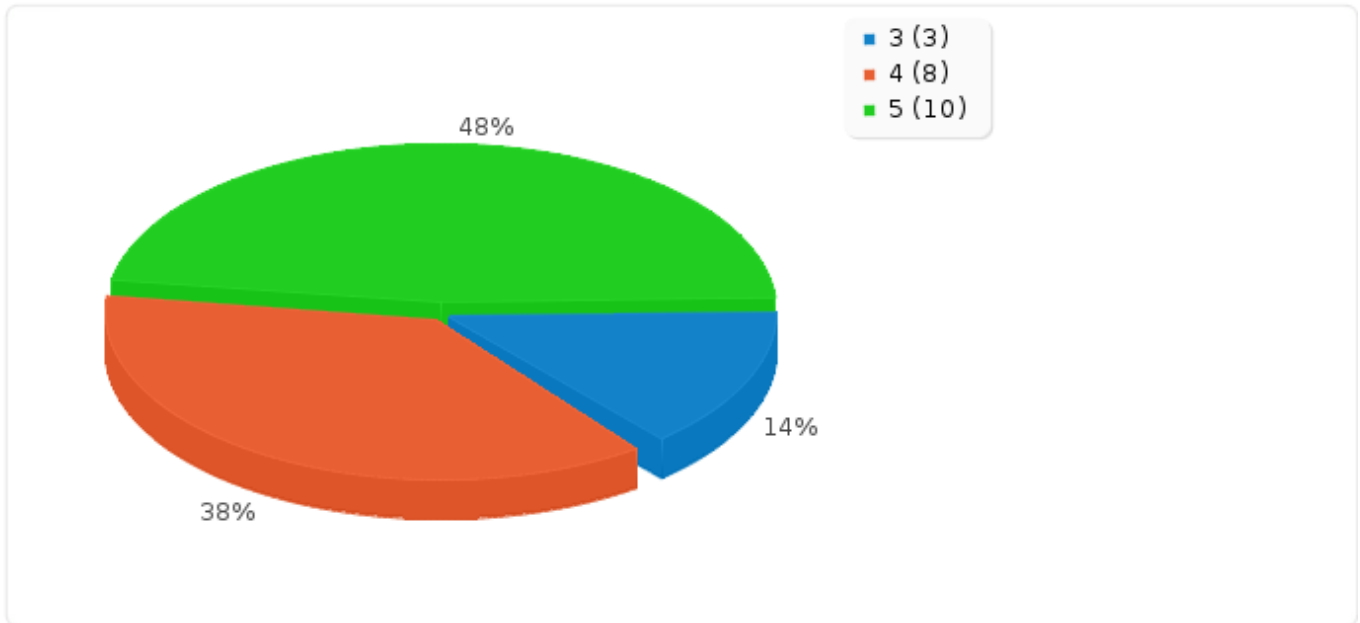
Avalie os seguintes questionamentos utilizando uma escala de 1 a 5 em cada um dos seguintes aspectos: (1 significa Muito deficiente e 5 é Excelente)
[Sobre a qualidade do atendimento prestado no setor de Recursos Humanos.]

Resposta	Contagem	Porcentagem	Soma
1 (1)	0	0.00%	0.00%
2 (2)	0	0.00%	
3 (3)	3	14.29%	14.29%
4 (4)	8	38.10%	
5 (5)	10	47.62%	85.71%
Sem resposta	0	0.00%	
Não mostrados	0	0.00%	
Significado aritmético	4.33		
Desvio padrão	0.73		
Soma (Respostas)	21	100.00%	100.00%
Número de casos	21	100.00%	



Sumário dos campos para Questão 1 (22)

Avalie os seguintes questionamentos utilizando uma escala de 1 a 5 em cada um dos seguintes aspectos: (1 significa Muito deficiente e 5 é Excelente)
[Sobre a qualidade do atendimento prestado no setor de Recursos Humanos.]





Sumário dos campos para Questão 1 (23)

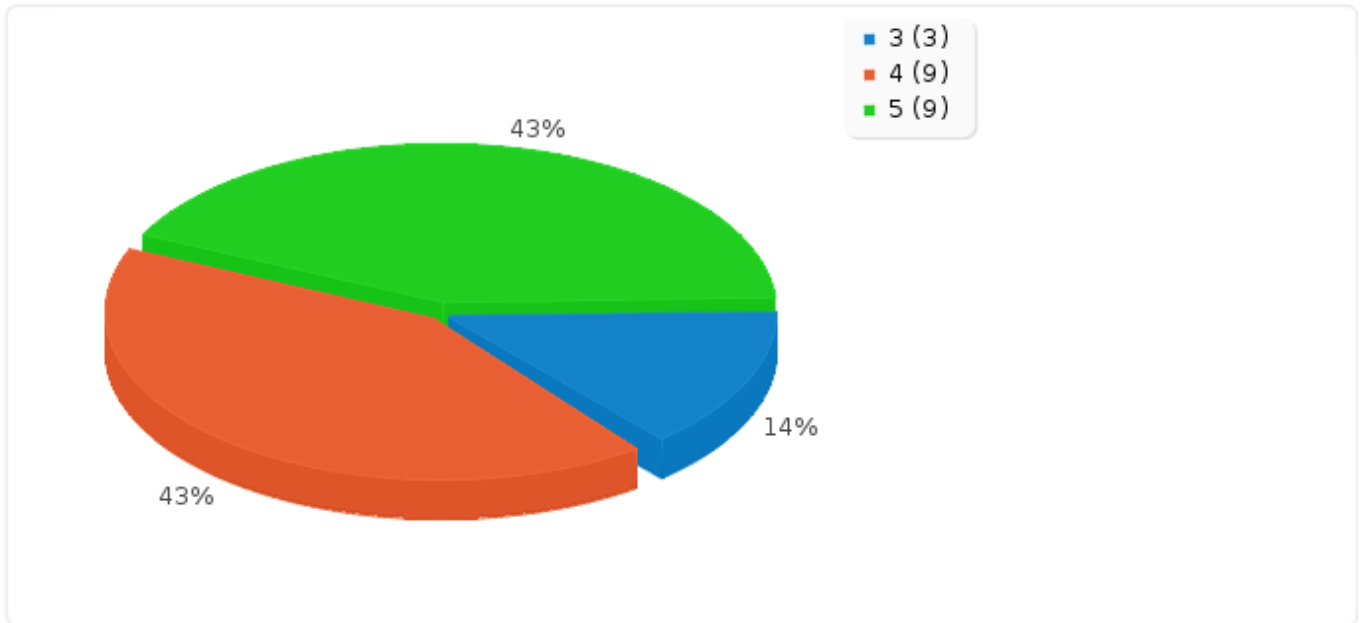
Avalie os seguintes questionamentos utilizando uma escala de 1 a 5 em cada um dos seguintes aspectos: (1 significa Muito deficiente e 5 é Excelente) [Sobre a qualidade do atendimento prestado no setor CAE (Coordenadoria de Apoio ao Ensino).]

Resposta	Contagem	Porcentagem	Soma
1 (1)	0	0.00%	0.00%
2 (2)	0	0.00%	
3 (3)	3	14.29%	14.29%
4 (4)	9	42.86%	
5 (5)	9	42.86%	85.71%
Sem resposta	0	0.00%	
Não mostrados	0	0.00%	
Significado aritmético	4.29		
Desvio padrão	0.72		
Soma (Respostas)	21	100.00%	100.00%
Número de casos	21	100.00%	



Sumário dos campos para Questão 1 (23)

Avalie os seguintes questionamentos utilizando uma escala de 1 a 5 em cada um dos seguintes aspectos: (1 significa Muito deficiente e 5 é Excelente)
[Sobre a qualidade do atendimento prestado no setor CAE (Coordenadoria de Apoio ao Ensino).]





Sumário dos campos para Questão 2

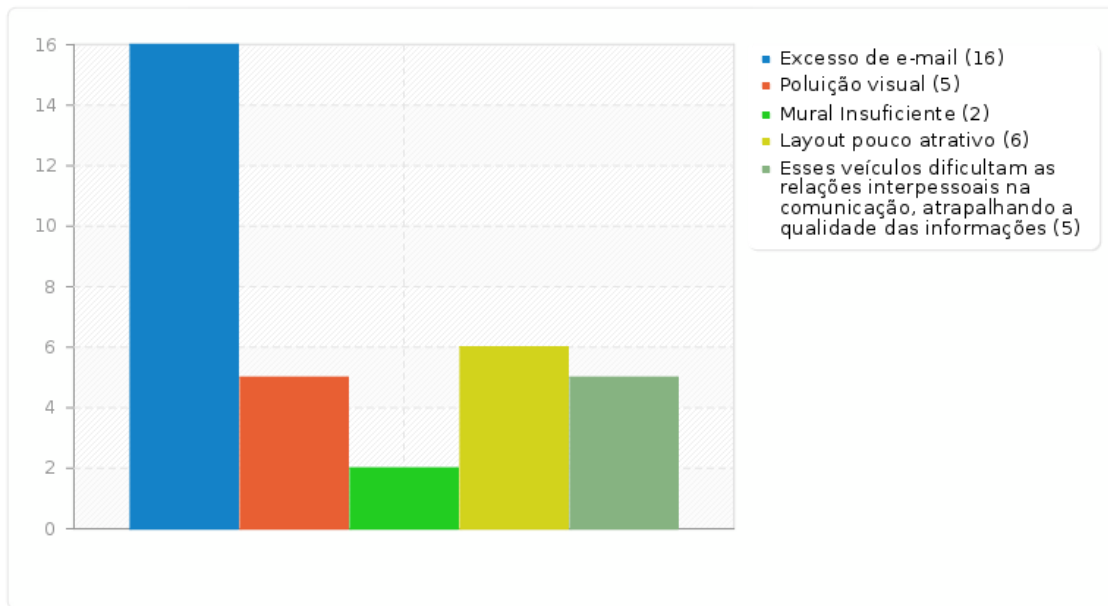
No campus Catanduva a forma de comunicação mais utilizada é o e-mail e o mural. Entretanto, nota-se inúmeras reclamações relacionadas a falhas na comunicação, o que nos leva a pensar que estes não sejam os melhores veículos de comunicação. Em sua opinião, por que existe esta situação?

Resposta	Contagem	Percentagem em
Excesso de e-mail (1)	16	76.19%
Poluição visual (2)	5	23.81%
Mural Insuficiente (3)	2	9.52%
Layout pouco atrativo (4)	6	28.57%
Esses veículos dificultam as relações interpessoais na comunicação, atrapalhando a qualidade das informações (5)	5	23.81%



Sumário dos campos para Questão 2

No campus Catanduva a forma de comunicação mais utilizada é o e-mail e o mural. Entretanto, nota-se inúmeras reclamações relacionadas a falhas na comunicação, o que nos leva a pensar que estes não sejam os melhores veículos de comunicação. Em sua opinião, por que existe esta situação?





Sumário dos campos para Questão 3

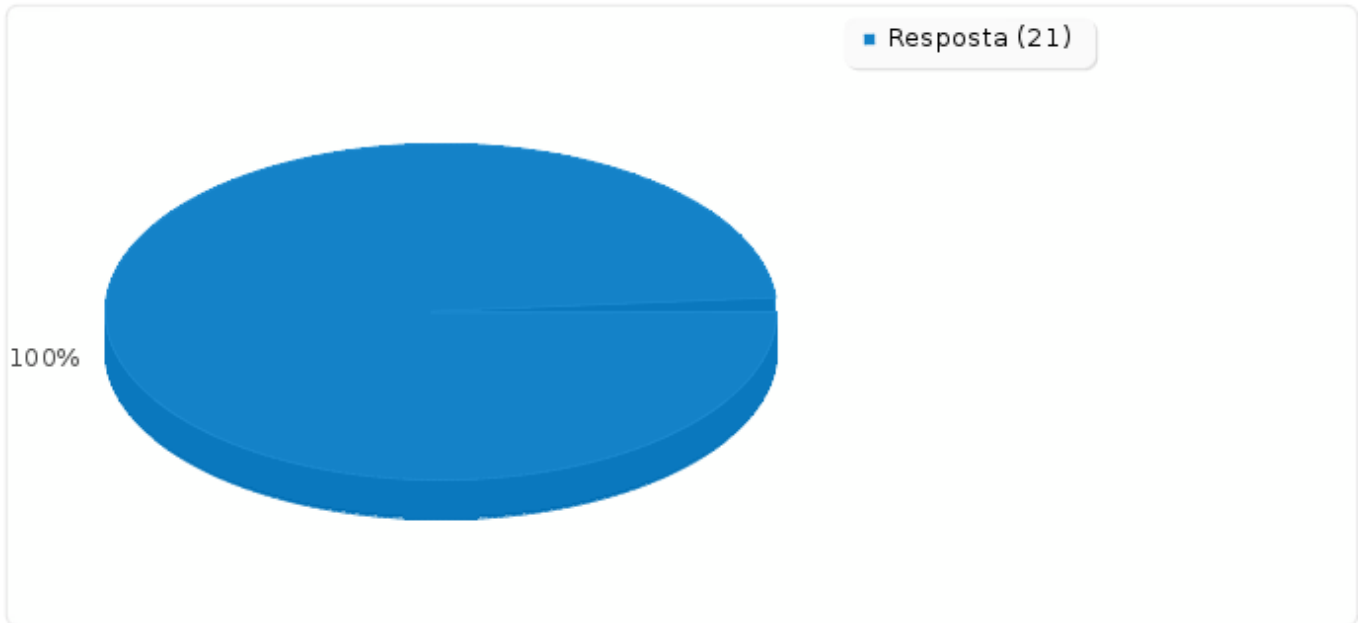
Que estratégias você acredita que poderiam ser adotadas para melhorar a comunicação no campus?

Resposta	Contagem	Porcentagem
Resposta	21	100.00%
Sem resposta	0	0.00%
Não mostrados	0	0.00%



Sumário dos campos para Questão 3

Que estratégias você acredita que poderiam ser adotadas para melhorar a comunicação no campus?





Sumário dos campos para Questão 4

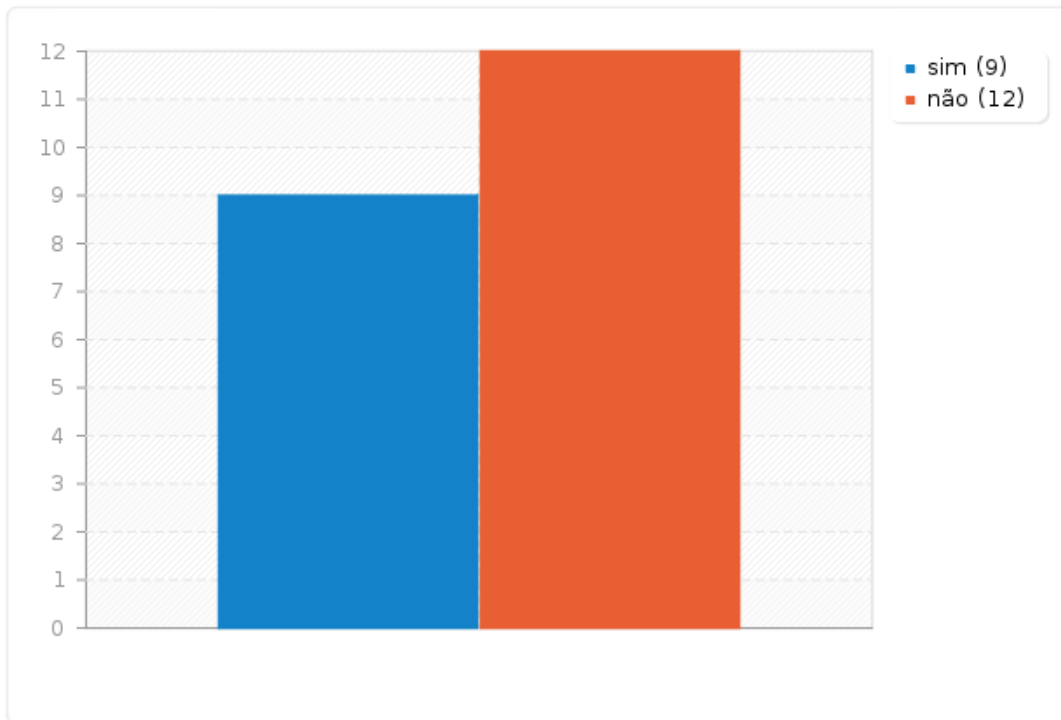
Você trabalha em parceria com a Coordenadoria Sócio Pedagógico?

Resposta	Contagem	Porcentagem
sim (1)	9	42.86%
não (2)	12	57.14%



Sumário dos campos para Questão 4

Você trabalha em parceria com a Coordenadoria Sócio Pedagógico?





Sumário dos campos para Questão 5

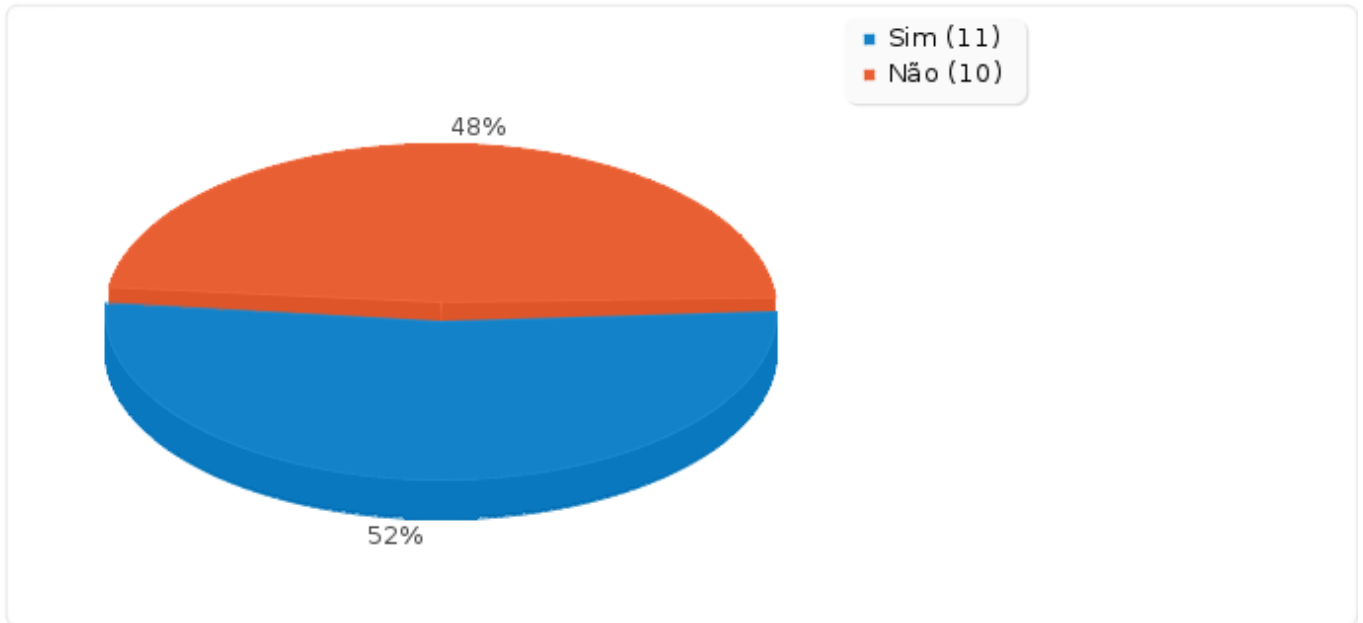
Você conhece o sistema de compras do governo federal usado pelo IFSP?

Resposta	Contagem	Porcentagem
Sim (Y)	11	52.38%
Não (N)	10	47.62%
Sem resposta	0	0.00%
Não mostrados	0	0.00%



Sumário dos campos para Questão 5

Você conhece o sistema de compras do governo federal usado pelo IFSP?





Sumário dos campos para Questão 6

Você já precisou fazer aquisição de materiais ou serviços?

Resposta	Contagem	Porcentagem
Sim (Y)	14	66.67%
Não (N)	7	33.33%
Sem resposta	0	0.00%
Não mostrados	0	0.00%



Sumário dos campos para Questão 6

Você já precisou fazer aquisição de materiais ou serviços?

